


Lampă de masă LED portabilă

Cod produs: P511417/P511418



Manual de instrucțiuni

INSTRUCȚIUNI PRIVIND SIGURANȚA

Instrucțiunile importante privind siguranța, marcate în mod special, trebuie respectate întotdeauna pentru a evita accidentele și pagubele materiale. Acordați o atenție deosebită tuturor ilustrațiilor..



Citiți cu atenție acest manual de instrucțiuni înainte de a utiliza aparatul. Respectați toate avertismentele de siguranță și ilustrațiile pentru a evita posibile răniri și deteriorări. Păstrați aceste instrucțiuni pentru consultare ulterioară. Dacă oferiți acest aparat altei persoane, asigurați-vă că includeți acest manual.



Îndepărtați toate materialele de ambalare.



AVERTISMENT – Risc de sufocare!

Materialele de ambalare nu sunt jucării. Pungile de plastic, foliile și componentele din polistiren pot provoca sufocarea copiilor. Păstrați întotdeauna toate materialele de ambalare departe de copii.



AVERTISMENT – Simbol general de atenționare!






NOTĂ – Sfaturi și indicații generale privind utilizarea aparatului.



În timpul curățării sau utilizării, protejați componentele electrice împotriva umezelii. Nu le scufundați în apă sau în alte lichide. Curățați suprafețele exterioare cu o cârpă ușor umedă. Consultați instrucțiunile suplimentare din secțiunea **Curățare și întreținere.**



Utilizarea oricărui aparat electric necesită respectarea următoarelor reguli elementare privind siguranța. Citiți cu atenție aceste instrucțiuni înainte de a utiliza produsul.

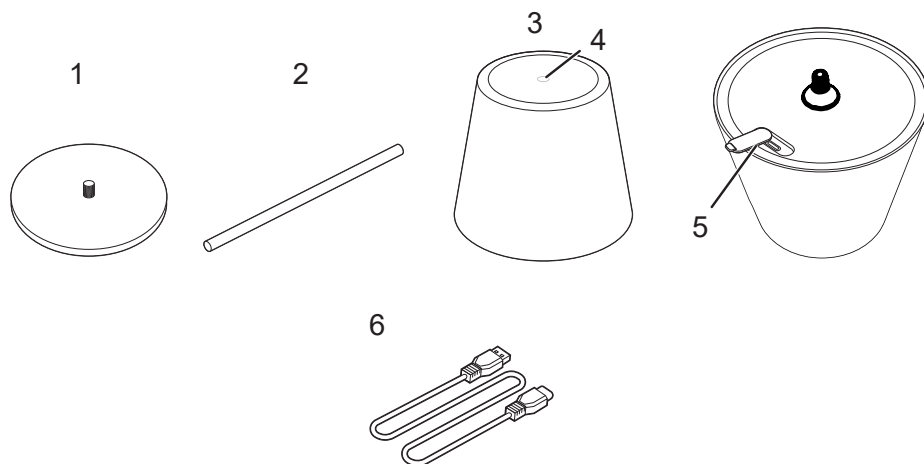
- Verificați dacă tensiunea indicată pe plăcuța de identificare a aparatului corespunde alimentării electrice din locuința dumneavoastră, care trebuie să fie 5V c.c., 1A.
- Aparatul este un dispozitiv de Clasa III și nu necesită împământare electrică.
-  Păstrați aparatul și cablul acestuia departe de copii. Copiii nu trebuie să se joace cu aparatul. Păstrați întotdeauna materialele de ambalare departe de copii. Nu lăsați copiii nesupravegheați cu materialele de ambalare. Curățarea și întreținerea nu trebuie efectuate de copii fără supraveghere.
-  **AVERTISMENT:** Pentru a preveni riscul de incendiu, electrocutare și vătămare corporală, nu scufundați aparatul, cablul sau ștecherul în apă sau în alte lichide.
-  **ATENȚIE: RISC DE SUPRĂÎNCĂLZIRE!** Nu acoperiți niciodată aparatul cu niciun material în timpul funcționării.
- Deconectați întotdeauna aparatul de la sursa de alimentare înainte de asamblare, demontare sau curățare.
- Așezați întotdeauna aparatul pe o suprafață plană, orizontală și departe de marginea blatului de lucru. Asigurați-vă că aparatul este utilizat pe o suprafață stabilă și netedă.
- Păstrați aparatul departe de căldură, lumina directă a soarelui și colțurile ascuțite. Nu așezați aparatul pe sau lângă surse de căldură, cum ar fi cuptorul pe gaz sau electric, cuptoarele ori plitele, și asigurați-vă că aparatul nu intră în contact cu suprafețe fierbinți sau flăcări deschise.
- Protejați aparatul de temperaturi extreme, fie ridicate, fie scăzute.
- Dacă aparatul este deteriorat sau a fost scăpat, nu îl utilizați până nu a fost verificat de un electrician calificat.
- Utilizați numai cablul USB furnizat. În cazul în care cablul este deteriorat, acesta trebuie înlocuit cu un cablu original, disponibil de la producător sau distribuitor, pentru a evita orice pericol.
- Cablul USB trebuie să ajungă de la priză la aparat fără a tensiona conexiunile.
- Nu lăsați cablul să atârne peste marginea blatului, unde ar putea fi la îndemâna copiilor.
- Nu lăsați cablul să traverseze spații deschise (de exemplu între o priză joasă și o masă) și nu îl treceți peste aragaz, prăjitor de pâine sau alte suprafețe fierbinți care l-ar putea deteriora.
- Nu utilizați aparatul dacă lipsesc componente sau dacă acestea par deteriorate.
- Nu introduceți obiecte în orificiile aparatului și nu atașați obiecte străine pe acesta.
- Nicio componentă a acestui aparat nu poate fi reparată de utilizator, iar LED-urile nu sunt înlocuibile. Dacă aparatul este deteriorat sau ajunge la sfârșitul duratei de viață, întreaga unitate trebuie înlocuită.
- Acest aparat nu este destinat utilizării cu un temporizator extern sau cu un sistem separat de control la distanță.
- Acest aparat nu este destinat uzului comercial. Este conceput exclusiv pentru uz casnic.
- Un format alternativ al acestui manual de instrucțiuni este disponibil, la cerere, pe site-ul de mai jos: <http://www.tccglobal.com/en/contact>

SALVAȚI ACESTE INSTRUCȚIUNI

SPECIFICATIONS

Tensiune	5V c.c., 1A
Putere/Lumen	CCT, 2,5 W, 130 Lm
Baterie	Baterie Li-ion 2 × 2000 mAh
Interval temperatură de funcționare	0–38 °C
Timpe de încărcare	Aproximativ 6 ore
Durată de funcționare	Până la 6 ore la luminozitate maximă
Clasă de protecție IP	IP44
Clasă de protecție	III

PREZENTAREA GENERALĂ A PRODUSULUI



- 1) Placă de bază
- 2) Tijă
- 3) Lampă
- 4) Comutator tactil

- 5) Priză USB-C de intrare cu capac de protecție
- 6) Cablu de încărcare USB-C (1 metru)

ÎNAINTE DE PRIMA UTILIZARE



Îndepărtați toate materialele de ambalare. Verificați dacă toate componentele sunt incluse și nu sunt deteriorate înainte de asamblare.

ÎNCĂRCAȚI BATERIA

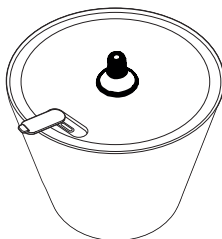
Încărcați lampa înainte de prima utilizare.



NOTES:

- Utilizați doar **cablul USB-C** furnizat (6), respectând tensiunea și curentul specificate.
- Încărcați aparatul doar în interior.

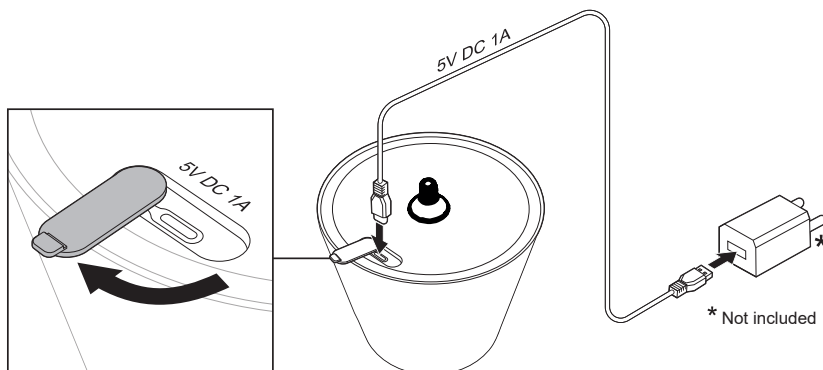
1. Deschideți capacul de protecție al prizei USB-C (5) și conectați cablul USB-C furnizat (6).



2. Conectați celălalt capăt al cablului USB-C (6) la un adaptor de priză USB-A (achiziționat separat).

NOTE:

- Încărcați lampa timp de aproximativ 6 ore. Indicatorul de lângă prizele USB-C (5) se aprinde în roșu în timpul încărcării. Când încărcarea este finalizată, indicatorul se aprinde verde.
- În timpul încărcării, lampa va funcționa cu luminozitate redusă. Acest lucru este normal.



3. Închideți capacul de protecție al prizei USB-C (5). Acesta previne pătrunderea apei și deteriorarea aparatului atunci când este utilizat pe terasă.

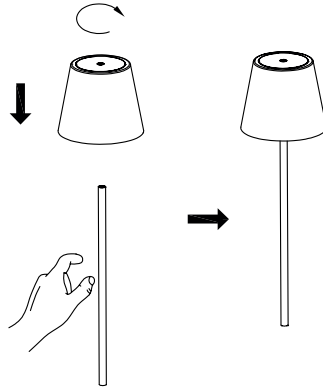
NOTĂ: Acest aparat are clasa de protecție IP44 (rezistent la stropire/praf).

ASAMBLARE

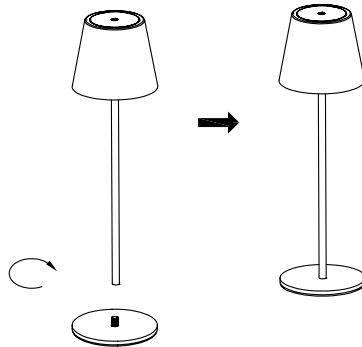
i NOTE:

- Citiți întotdeauna și respectați instrucțiunile de siguranță din acest manual.
- Când asamblați aparatul, urmați instrucțiunile de mai jos.

1. Înșurubați **lampa** (3) pe **tijă** (2) până când este fixată ferm.



2. Înșurubați celălalt capăt al tije (2) pe placa de bază (1) până când este fixată ferm.



OPERARE




NOTE: Plasați aparatul pe o suprafață plană.

Reglaj tactil al luminozității în 4 trepte

Lampa este prevăzută cu o funcție de reglare a luminozității în 4 trepte.

- Fiecare atingere a comutatorului tactil (4) va aprinde lampa, va schimba culoarea și luminozitatea sau va opri lampa.
 - Prima atingere: lumină caldă 3000K.
 - A doua atingere: se schimbă la lumină naturală 4000K.
 - A treia atingere: se schimbă la lumină albă 6500K.
 - A patra atingere: lumina se stinge.
 - Apăsarea îndelungată a comutatorului tactil (4) activează reglarea treptată a luminozității, astfel încât lumina se estompează gradual.

NOTĂ: După ce lampa este oprită, lumina de 3000K (caldă) se va aplica automat la următoarea pornire a lămpii.



CURĂȚARE ȘI ÎNGRIJIRE

Curățare



AVERTISMENT: NU scufundați aparatul în apă, deoarece conține componente electrice care se pot deteriora.



NOTĂ: Nu utilizați niciodată solvenți sau detergenți abrazivi, perii dure, obiecte metalice sau ascuțite. Solvenții pot fi nocivi pentru sănătate și pot deteriora plasticul. Detergenții și substanțele abrazive pot zgăria suprafețele.

- Opriți aparatul și deconectează-l de la sursa de alimentare USB înainte de curățare.
- Curățați regulat aparatul cu o cârpă uscată, fără scame. Folosiți o cârpă ușor umedă pentru a îndepărta murdăria persistentă.

Curățare și întreținere

Încărcați produsul la fiecare 3 luni chiar dacă nu este utilizat. Manevrați cu grijă și evitați să îl scăpați sau să îl deteriorați în timpul deplasării.

DEPOZITARE

Dacă aparatul nu va fi folosit pentru o perioadă îndelungată, depozitați-l într-un loc uscat și răcoros, în ambalajul original, departe de căldură și lumina directă a soarelui.

ÎNTREBĂRI FRECVENTE (FAQ)

Cum încarc bateria lămpii?

Conectați **cablul de încărcare USB-C (6)** la priza **USB-C (5)** de sub capul lămpii și conectați celălalt capăt la un adaptor de priză (achiziționat separat).

Pot folosi lampa în timpul încărcării?

Da, dar lumina va fi mai slabă. Aceasta respectă reglementările UE privind eficiența energetică (ERP) în timpul încărcării.

Pot folosi lampa în exterior?

Da, lampa poate fi utilizată pe terasă, cu condiția ca vremea să nu fie severă. Deși are protecție IP44 împotriva stropirii, NU este rezistentă complet la intemperii.

Pot înlocui singur becul?

Nu, LED-ul este integrat și nu poate fi înlocuit.

Pot înlocui singur bateria?

Nu, bateria este integrată și nu poate fi înlocuită.

Cât timp durează încărcarea completă a bateriei?

În mod normal, durează aproximativ 6 ore pentru încărcarea completă a bateriei.

Cât timp funcționează bateria după o încărcare completă?

În medie, lampa poate funcționa până la 6 ore cu bateria complet încărcată.

Ce trebuie să fac dacă lampa nu funcționează?

Încărcați lampa cu **cablul de încărcare USB-C (6)** și apoi apăsați **comutatorul tactil (4)** pentru a încerca să o porniți.

Dacă am pierdut cablul, pot folosi altele?

Da, puteți achiziționa un cablu USB-C original de la producător sau distribuitor.

ELIMINAREA PRODUSULUI DUMNEAVOASTRĂ VECHI



Prelucrarea echipamentelor electrice și electronice la sfârșitul duratei de viață (aplicabil în țările membre ale Uniunii Europene și în alte țări europene care aplică un sistem de colectare selectivă a deșeurilor).



Simbolul prezent pe produs sau pe ambalajul acestuia indică faptul că produsul nu trebuie eliminat împreună cu deșeurile menajere. Acesta trebuie predat unui punct de colectare a deșeurilor electrice și electronice pentru reciclare și eliminare corespunzătoare. Prin asigurarea eliminării corespunzătoare a acestui produs contribuiți, de asemenea, la prevenirea consecințelor negative potențiale asupra mediului și sănătății oamenilor. Reciclarea materialelor ajută la conservarea resurselor naturale. Pentru informații suplimentare privind reciclarea acestui produs, contactați autoritatea locală, centrul de colectare a deșeurilor sau magazinul de unde a fost achiziționat produsul.



Simbolul indică, de asemenea, că produsul conține o baterie reîncărcabilă integrată, acoperită de Directiva Europeană 2013/56/UE, care nu poate fi eliminată împreună cu deșeurile menajere. Vă recomandăm să duceți produsul la un punct de colectare oficial, unde o persoană calificată poate scoate bateria reîncărcabilă în mod corespunzător. Informați-vă cu privire la sistemul local de colectare separată pentru produse electrice și electronice și pentru baterii reîncărcabile. Respectați reglementările locale și nu eliminați niciodată produsul și bateriile reîncărcabile împreună cu deșeurile menajere. Eliminarea corectă a produselor vechi și a bateriilor reîncărcabile ajută la prevenirea efectelor negative asupra mediului și sănătății oamenilor.